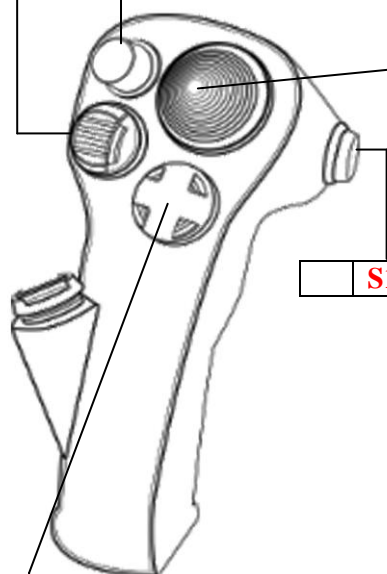




	H2U	Увеличить/приближение взглядом**
	H2R	Вид через прицел-нормальный вид
	H2D	Уменьшить/удаление взглядом**
	H2L	TrackIR в центр**

	S2	Сброс бомб/запуск ракет***
--	-----------	----------------------------



	S1	Автопилот горизонт/автопилот**
--	-----------	--------------------------------

	H1U	Триммер нос вниз/сброс тримеров*
	H1U+H1R	
	H1R	Триммер крен вправо/руль напр. вправо*
	H1R+H1D	
	H1D	Триммер нос вверх/сброс тримеров*
	H1D+H1L	
	H1L	Триммер крен влево/руль напр. влево*
	H1L+H1U	

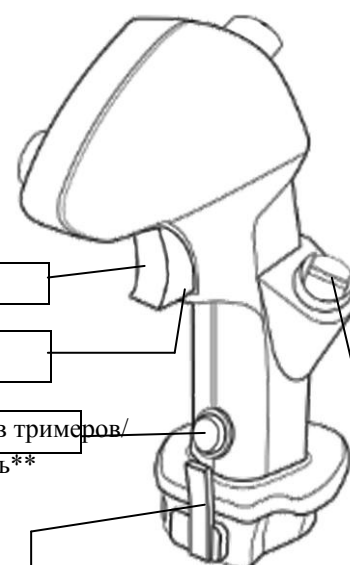
	H3U	
	H3R	
	H3D	
	H3L	

	TG1	Стрелковое оружие****
--	------------	-----------------------

	TG2	
--	------------	--

	S3	Переключатель режимов тримеров/ сброс тримеров нейтраль**
--	-----------	--

	S4	Стояночный тормоз/общий тормоз**
--	-----------	----------------------------------



	H4U	TeamSpeak
	H4R	Затемнитель прицела/открыть фонарь**
	H4D	TeamSpeak Privat
	H4L	АНО/посадочная фара**
	H4P	Перезарядка

* - режим работы тримеров переключается кнопкой S3 и контролируется по включению 1-го диода. погашен/горит

** - кратковременно нажатие/длительное нажатие или удержание

*** тумблер RDR ALTM в положении NRM/DIS

**** тумблер Autopilot в положении PATH - только пушки / ALTHDG - пушки+пулеметы / ALT - только пулеметы



	CSU	Изменить режим приборов/показать-убрать HUD*
	CSU+CSR	
	CSR	Показать/убрать лобби/главное меню*
	CSR+CSD	
	CSD	Изменить режим карты/описание миссии*
	CSD+CSL	
	CSL	Вкл/выкл паузу/запись*
	CSL+CSU	

	MSU	Шаг винта +
	MSR	Возд.тормо. вып-убр./Закрылки выпуск*
	MSD	Шаг винта -
	MSL	Закрылки убрать
	MSP	Форсаж

	LTB	Шаг винта ручн.авто /Флюгирование*
--	------------	------------------------------------

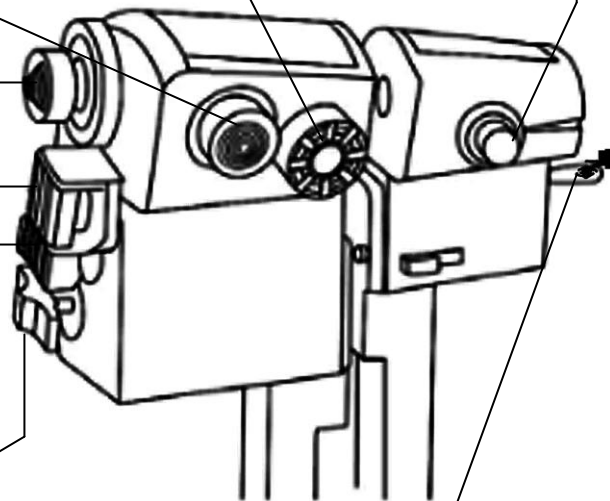
	SC	
	SCX	
	SCX	

	SPDF	Водорадиатор (капот) откр.
	SPDM	
	SPDB	Водорадиатор (капот) закр.

	BSF	
	BSM	
	BSB	

	CHF	Охлаждение авто/маслорадиатор откр.*
	CHM	
	CHB	Маслорадиатор закр.

	PSF	Управление 1-ым двигателем
	PSM	Общее управление двигателями
	PSB	Управление 2-ым двигателем



* - кратковременно нажатие/длительное нажатие или удержание



	FLAPU	
	FLAPM	
	FLAPD	

	EFLNORM	Покинуть самолет
	EFLOVER	

	EFRNORM	Освещение кабины
	EFROVER	Освещение кабины

	EOLIGN	
	EOLNORM	
	EOLMOTOR	

	EORIGIN	Авто управление смесью и нагнетателем
	EORNORM	Переключение ступеней нагнетателя
	EORMOTOR	Переключение ступеней нагнетателя

	APUON	Запуск двигателя
	APUOFF	Запуск двигателя

	LDGH	Блокирование хвостового колеса/шасси*
--	-------------	---------------------------------------

	APENG	**
	APDIS	

	APPAT	Только пушка
	APAH	Пушка+пулемет
	APALT	Только пулемет

	RDRNRM	Бомбы
	RDRDIS	Ракеты

	EACON	Бомбовый прицел
	EACOFF	Бомбовый прицел

The diagram shows the instrument panel of an IL-2 Sturmovik cockpit. Various controls are labeled with lines pointing to them: FLAP (flap lever), ENG (engine throttle), MIX (mixture control), L (low gear), H (high gear), M (medium gear), R (reverse), and various switches for lights, engine, and bombs. The labels are in Russian and English.

* - кратковременной нажатие/длительное нажатие или удержание

** - когда переключатель RDR ALTM в положении NRM то:

кратковременное нажатие смена режимов бомбометания / длительное открытие бомблюков, взведение взрывателей, включение сирены;

когда переключатель RDR ALTM в положении DIS то:

кратковременное нажатие смена режимов пуска ракет / длительное взведение взрывателей.